



ILUSTRACJE DO PIOSENKI MIŚ I MARGOLCIA

"TUPU TUP PO ŚNIEGU"


- NAUKA PIOSENKI,
- OBRAZK PLUS GEST (NP. TUPU TUP- TUPIEMY, DZEŃ DZEŃ DZEŃ- NAŚLADUJEMY RUCH DZWONIENIA DZWONKIEM)
- PO PIOSENCE MOZEMY DODAC ZABAWE RUCHOWĄ W LEPIENIE BAŁWANA (NA NIBY, Z PAPIERU, Z GAZET, Z WATY, Z MASY PLASTYCZNE, PIASKU KINETYCZNEGO, MOZEMY BAŁANA WYCINAC, TWORZYĆ Z WYCIĘTYCH KÓŁ ITP.)
- DMUCHANIE- RWIEMY NA KAWAŁKI KARTKI PAPIERU I ZDMUCHUJEMY, DMUCHAMY NA PAPIEROWE KONFETTI, NA KAWAŁECZKI WATY)
- PYTANIA DO PIOSENKI (PODPARTE OBRAZKAMI)- KTO, CO?
- ZABAWA RUCHOWA- BITWA NA ŚNIEŻKI- TWORZYMY Z GAZET (NP REKLAMOWYCH GAZETEK) KULKI ŚNIEGOWE I MAMY 1 MINUTE NA ŚNIEGOWĄ BITWĘ- DZIECKO PRZERZUCA KULKI W NASZĄ STRONĘ MY W STRONĘ DZIECKA, PO CZASIE SPRAWDZAMY KTO MA WIĘCEJ KULEK NA SWOJEJ STRONIE- MOŻNA ZROBIĆ TEZ ZABAWE GRUPOWĄ.
- ZABAWA SENSORYCZNA ZIMNO- CIEPŁO: PRZYGOTOWUJEMY CIEPŁE I SCHŁODZONE PRZEDMIOTY- JAK NI EMAMY LODÓWKI, CZY ZAMRAŻARKI MOZEMY ZALAĆ LODOWATĄ I CIEPLĄ WODĄ NP. METALOWE SZTUĆCE, KOSTKI DO DRINKÓW Z PEPCO, ZABAWKI, MAKARON UGOTOWANY, PRZYGOTOWAĆ DWA POJEMNIKI Z WODĄ CIEPLĄ I ZIMNĄ.



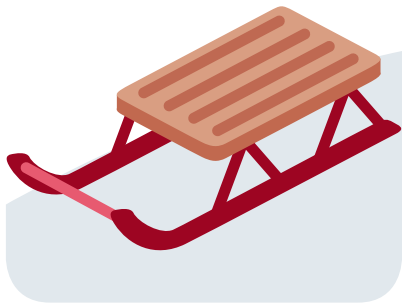
- DOMOWY ŚNIEG: 8 OPAKOWAŃ SODY OCZYSZCZONEJ I PIANKA DO GOLENIA! MIESZAMY-
WKŁADAMY DO LODÓWKI NA 30MINUT I GOTOWE:-)

- DO SZTUCZNEGO ŚNIEGU MOŻEMY POCHOWAĆ RÓŻNE MAŁE PRZEDMIOTY, MOŻEMY STWORZYĆ
GO WRAZ Z DZIECKIEM, LEPIĆ, UGNIATAĆ, TWORZYĆ ZIMOWE PEJZAŻE.

-CIEKAWĄ ZABAWĄ BĘDZIE TEŻ TWORZENIE ŚNIEŻYNEK- SZABLON ŚNIEŻYNKI OBKLEJAMY KLEJEM A NA
KLEJ WYSYPUJEMY CUKIER! CUKIER WYSYPUJEMY PALCAMI, ŁYŻCZKĄ LUB INNYM SPOSOBEM, KTÓRY
BĘDZIE DLA NAS I DZIECKA KORZYSTNY,




ब



ब




5




5



⑤



⑤



5



5

